

会津学知会 2021

会津学知会・ミニ講演会

3.11 東日本大震災の教訓

震災後十年、あらためて学び知る

震災遺産の意味するところを参加者の主体性を重視したワークショップ 他を通し皆さまと一緒に考えます。



講師：筑波 匡介氏

福島県立博物館学芸員

防災教育コーディネーター・ミュージアムエデュケーター

【日時】 12月12日(日) PM 13:30～15:30(開場 PM 13:00)

【場所】 會津稽古堂 3階研修室 和室

〒965-0871 会津若松市栄町 3-50 (電話 0242-22-4700)

【定員】 先着 20名(新型コロナウイルス感染予防対策実施)

【主催】 【共催】 放送大学生団体・会津学知会・福島同窓会

【申込方法】 会津学知会の事務局庄司へ

※12月3日締切り 090-1490-8233 迄お願いします (受付時間 10時～16時)

<http://aizugakutikai.yaekumo.com/>

ミニ講演会

3.11 東日本大震災の教訓


講師 筑波匡介（福島県立博物館）

主催：会津学知会・福島同窓会

2021.12.12 会津稽古堂









震災遺産

**そもそも地域に人が不在で
誰を幸せにするのだろうか**

地域振興を目的にしてきた復興は
目標も目的もわかりやすかった

震災遺産

復興とはなにか？

災害を乗り越えて打ち克った人たち
勝者の歴史として災害史としたい
が・・・

震災遺産

**災害は新しい価値観や
社会の常識をつくっていく**

自然現象を記録するだけでなく
社会の変容を記録する = 歴史




ふくろ あま
ポリ袋でつくる雨がっぱ

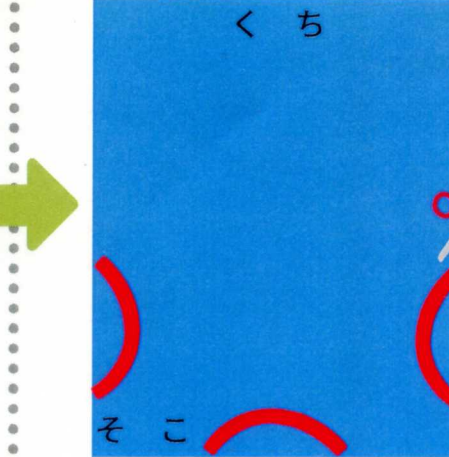


きゅうにあめがふってきたときや、さいがいがおこったときのぼうかんぎとしてやくにたちます。

1 フードなし



ポリぶくろ (45リットル) 2まいとはさみを よういします



あかせんのぶぶんをはさみできりおとします

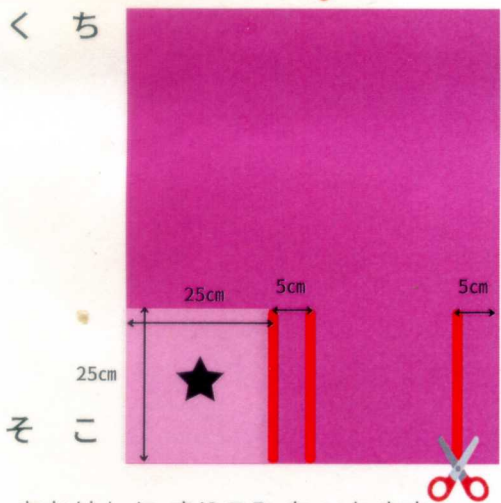
2 フードなし

できあがり



うでとあたまをおしてきてみよう

1 フードあり




あかせんにきりこみをいれます
★のしかくいぶぶんがフードになります
(こどもようはもうすこしちいさめでも◎)

2




あかせんにはさみをいれ
のぶぶんをきりおとします

3



ほそいぶぶんのそこを
きりはなします

4



みぎがわをしたからうえまで
はさみをいれてきりひきます

5

できあがり



めくってひらいたらできあがり
ひきを おすべばきられるよ

6

じぶんのすきなえを
かいてもいいよ




しんぶんし 新聞紙でつくるスリッパ

われたガラスなどでへやの中があぶないときや、ひなんじょなどで内ばきがたりない時につかえます。
しんぶんしのほかに、40 cm×50 cmくらいのかみでもつくることができます。

1

しんぶんしを2つにおいてスタート!



まんなかのせんにむかって
はんぶんにあります

2



せんにむかって
はんぶんにあります

3



うらがえします

4



1/3のところにおりめをつけます

5



おりめにむかっております
(AをBにかさねます)

6



もうかたほうもかさねます
(CをAにかさねます)

7



CをかさねながらAのふくろのなかに
Cのかどをいれます


8



のぶぶんを
ふくろのうちがわにいれこみます。

9



うらがえして
ふくろの  のぶぶんが
つまさきをいれるところです



つまさき

10



つまさきとかかとのかどを
おっつけいれこみます

11



おなじものをもう一つつくと
できあがり!



子ども用は はんぶんの大きさを
おりはじめてみてね

ガムテープでほきょうしたり
しんぶんしでなかじきをいれると
がんじょうになるよ

